

Автоматическая проверка тестов в сервисе Google

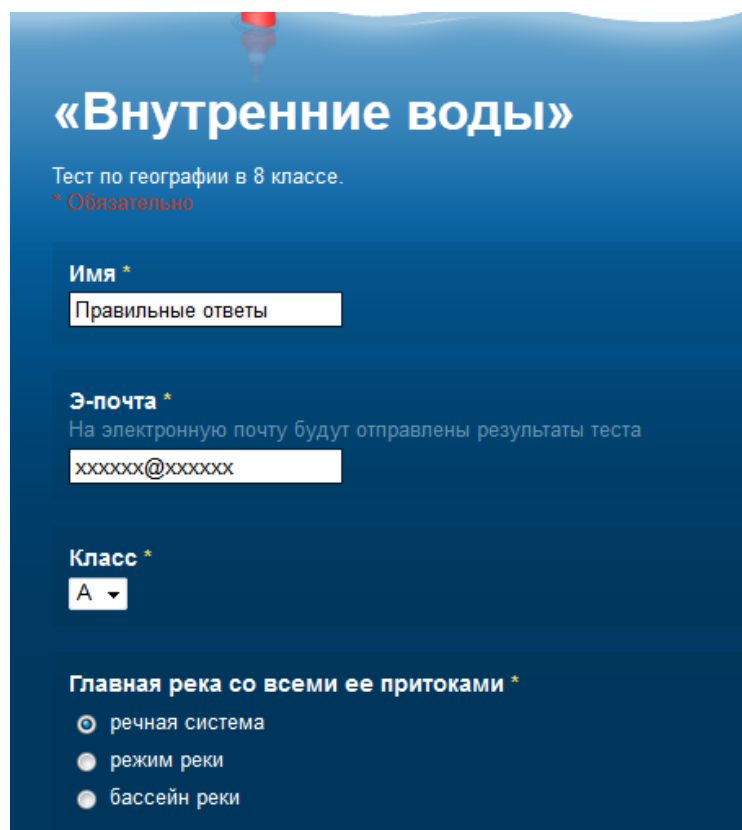
Сервис Flubaroo представляет собой надстройку к Формам Google. С его помощью Формы превращаются из инструмента опроса в инструмент тестирования – мы можем прописать в Flubaroo механизм обсчета ответов учащихся, и он автоматически сгенерирует на их базе оценочную таблицу – значимость каждого ответа для итоговой оценки учитель может задать сам.

Flubaroo - бесплатный инструмент, работающий совместно с Формами Google, который позволяет:

- проверить ответы учащихся на вопросы теста
 - получить отчет и анализ успеваемости по каждому учащемуся:
 - количество правильных ответов,
 - % правильных ответов
 - на какие вопросы даны правильные/неправильные ответы
- получить отчет по каждому вопросу:
 - % правильных ответов учащихся
 - специальным образом выделены вопросы, на которые меньше всего дано правильных ответов
 - отправить учащимся оценки с их результатами теста и ключем к тесту.

Последовательность действий по использованию инструмента Flubaroo

1. Создайте тест, в котором будет в качестве первых трех вопросов будут поля идентификации учащегося, его имя, э-почта и класс.
2. Выполните тест, вписав в поле имени учащегося «Правильные ответы» и, ответив на все вопросы правильно. В таблице ответов это будет первая строка, с данными которой будут сравниваться ответы учеников.



«Внутренние воды»

Тест по географии в 8 классе.
* Обязательно

Имя *
Правильные ответы

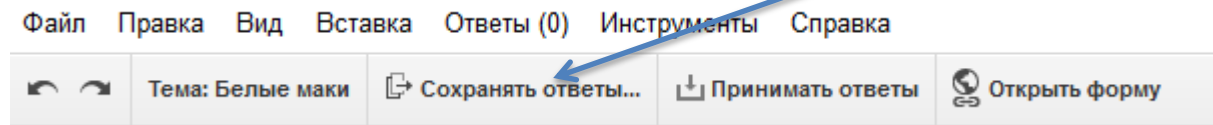
Э-почта *
На электронную почту будут отправлены результаты теста
xxxxxx@xxxxxx

Класс *
A ▾

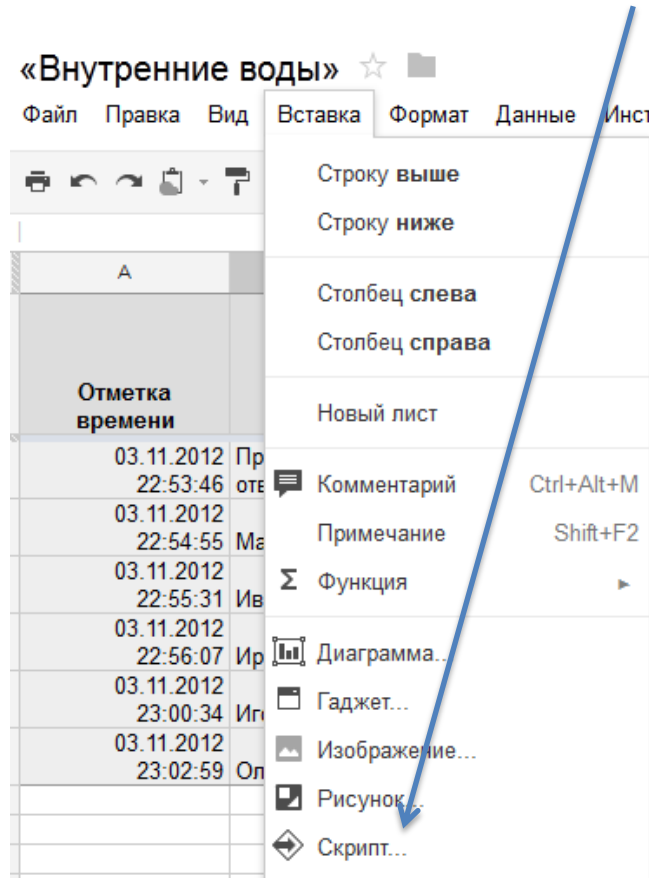
Главная река со всеми ее притоками *

- речная система
- режим реки
- бассейн реки

3. Разошлите тест для выполнения или выполните его в классе
4. После выполнения теста сохраните ответы в таблице, нажав на кнопку



5. Таблица с ответами сохранится на Диске
6. Откройте таблицу с ответами
7. Выполните команду Вставка (Insert) - Скрипт (Script)



8. Найдите в галерее скриптов через окно поиска Flubaroo и установите скрипт

Галерея скриптов

Общие

Популярные

Бизнес

Календари и расписания

Преобразования и вычисления

Образование

Развлечения и игры

Личные финансы

Статистика

Прочие

Политика использования

Flubaroo

Поиск

BITSAT
BITSAT is a modification of flubaroo to include negative marking
abhinavtrpathi01@gmail.com

Информация

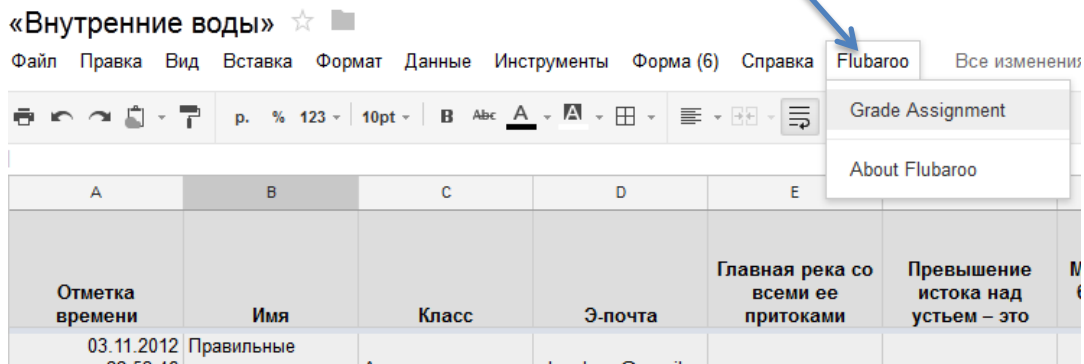
Установить

Flubaroo
Flubaroo is a free, easy to use tool that allows teachers to quickly grade and analyze assignments. For more, visit www.flubaroo.com. (Version 2.0)
dabouav@gmail.com
[Страница справки](#)

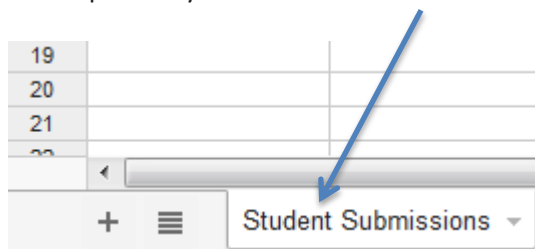
Информация

Установить

9. После установки скрипта в таблице появится меню Flubaroo



10. Переименуйте лист с ответами на Student Submissions



11. Выберите команду Flubaroo - Grade Assignment (Оценка задания) и задайте параметры
- Identifies Student - какие параметры выводить для идентификации учащихся (например, имя, фамилия, электронная почта и т.п.).
 - Skip Grading - какие вопросы не включать в проверку
 - 1 Point - какие вопросы должны быть использованы для анализа ответов.
 - Нажмите на кнопку Continue

Flubaroo - Grading Step 1



Please select a grading option for each of the questions in the assignment. Flubaroo has done its best to guess the best option for you, but you should check the option for each question yourself.

Grading Option	Question
Identifies Student	Имя
Identifies Student	Класс
Identifies Student	Э-почта
1 Point	Главная река со всеми ее притоками
1 Point	Превышение истока над устьем – это
1 Point	Место, где река берет начало, называется
1 Point	Внезапный подъем уровня воды в реке
1 Point	Объем воды, который протекает в русле ре ...

Continue

12. Выберите из списка ответов Правильные ответы (с этими ответами будут сравниваться все остальные) и нажмите на кнопку Continue, а затем View Grades.



Please select which submission should be used as the Answer Key. Typically this will be a submission made by you. All other submissions will be graded against the Answer Key, so take care to ensure that you select the right one.

Select	Submission Time	Имя	Э-почта	Класс
<input type="radio"/>	Sat Nov 02 2013 21:44:34	Правильные ответы	flubaroo@gmail.com	A

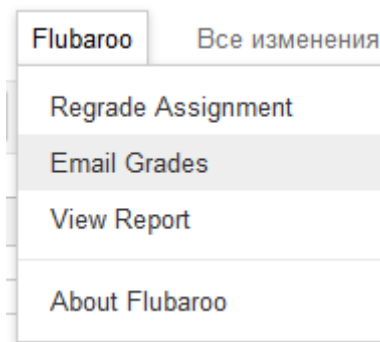
13. По окончании обработки результатов добавится новый лист с именем Grades, в котором будет информация о прохождении учащимися теста.

Имя	Total Points	Percent	Times Submitted	Главная река со всеми ее притоками	Превышение истока над устьем – это	Место, где река берет начало, называется
Марк	4	50.00%	1	0	0	0
Иван	4	50.00%	1	1	0	0
Ирина	4	50.00%	1	0	1	0
Игорь	7	87.5%	1	1	1	1
Ольга	6	75.00%	1	1	0	1
				60.00	40.00	40.00

Submissions Grades ▾

Желтым цветом выделены вопросы, на которые дано меньше всего правильных ответов (в %)

14. Теперь можно разослать результаты учащимся по электронной почте, выбрав команду Flubaroo - Email Grades и, написав сообщение.



Flubaroo - Email Grades



Flubaroo can email each student their grade, as well as the correct answers. Use the pull-down menu to select the question that asked students for their email address. If email addresses were not collected, then you will not be able to email grades.

Email Address Question: Э-почта ▾

Include List of Questions and Scores:

Include Answer Key:

Message To Include in Email (optional):

Результат теста

Continue